




# Portál:Otorhinolaryngologie





## Otorhinolaryngologie

### Zkouška

- Otázky ke zkoušce z otorhinolaryngologie (1. LF UK, Všeobecné lékařství) 
- Otázky ke zkoušce z otorhinolaryngologie (3. LF UK, Všeobecné lékařství) 
- Otázky ke zkoušce z otorhinolaryngologie (LFP, Všeobecné lékařství) 

### Externí odkazy

 MEFANET portál Otorinolaryngologie (<http://portal.mefanet.cz/disciplina-25-otorinolaryngologie.html>)   
eOtorinolaryngologie (<http://mefanet.lfhk.cuni.cz/clanky.php?aid=18>)

- Klinika ORL a chirurgie hlavy a krku 1. LF UK – informace o výuce (<http://orl.lf1.cuni.cz/default.asp?nDepartmentID=2104&nLanguageID=1>)
- Fotografický atlas bubínkových a středoušních nálezů ([http://www.entusa.com/eardrum\\_and\\_middle\\_ear.htm](http://www.entusa.com/eardrum_and_middle_ear.htm))

### Doporučená literatura

- KLOZAR, Jan, et al. *Speciální otorinolaryngologie*. 1. vydání. Praha : Galén, 2005. 224 s. ISBN 80-7262-346-X.
- HYBÁŠEK, Ivan a Jan VOKURKA. *Otorinolaryngologie*. 2. vydání. Praha : Karolinum, 2006. 0 s. ISBN 80-246-1019-1.
- HAHN, Aleš, et al. *Otorinolaryngologie a foniatrie v současné praxi*. 1. vydání. Praha : Grada, 2007. 390 s. ISBN 978-80-247-0529-3.

### Průvodci studiem

- Průvodce studiem ORL na LFP UK

### Vyšetřovací metody

- Diagnostické zobrazovací metody v ORL
- FNAB
- Kmenové potenciály (BERA, Brainstem Evoked Responses Audiometry)
- Otoakustické emise
- Ustálené evokované potenciály (SSEP, Steady State Evoked Potentials)

### Ucho a vestibulární ústrojí

- Akutní tubotympanální katar
- Akutní zánět středního ucha
- Audiologie
- Autofonie
- Cizí těleso zevního zvukovodu

- Cortiho orgán
- Embryonální vývoj ucha
- Eustachova trubice
- Chirurgická léčba hluchoty
- Chirurgická léčba chronických otitid
- Cholesteatom
- Chronický zánět středního ucha
- Klasifikace sluchových poruch
- Klasifikace středoušních zánětů
- Komplikace středoušních zánětů
- Mastoiditis
- Ménièreova choroba
- Myringoplastika
- Nedoslýchavost • Náhlá nedoslýchavost
- Obrna lícního nervu
- Otokleróza
- Paracentéza
- Poranění ucha
- Presbycusis
- Sekretorická otitida
- Sluch
- Socioacusis
- Střední ucho
- Tinnitus
- Tympanoplastika
- Vestibulární schwannom
- Vyšetření rovnovážného ústrojí
- Vyšetření sluchu
- Výtok z ucha - diferenciální diagnostika
- Vývojové poruchy ucha • Vrozené vady zevního a středního ucha • Vrozené vady vnitřního ucha
- Záněty zevního ucha • Otitis externa maligna
- Závrať periferní etiologie

## Štítná žláza

- Adenom štítné žlázy
- Nádory štítné žlázy Diferencovaný karcinom štítné žlázy • Anaplastický karcinom štítné žlázy • Medulární karcinom štítné žlázy

## Nos a vedlejší nosní dutiny

- Angiofibrom nosohltanu
- Dutina nosní
- Epistaxe
- Rýma • Rhinitis acuta • Rhinitidy
- Sinusitida

## Hrtan

- Akutní záněty hrtanu • Akutní laryngitida • Akutní epiglottitida • Akutní obstruktivní laryngitida
- Paréza nervus laryngeus recurrens
- Paréza nervus laryngeus superior
- Poranění hrtanu
- Poruchy inervace hrtanu

## Hltan a jícen

### Hltan

- Angíny
- Diferenciální diagnostika povlakových angin
- Diftérie
- Chronická tonsillitis
- Komplikace tonsillitid
- Nádory epifaryngu

- Nádory orofaryngu • Léčba nádorů orofaryngu
- Retrofaryngeální absces
- Tonzilektomie
- Šrámkův příznak
- Vegetationes adenoideae

## Jícen

- Nemoci jícnu
- Úrazy jícnu

## Slinné žlázy

- Küttnerův tumor
- Mikuliczův syndrom
- Nemoci slinných žláz • Sialoadenitida • Sialolitiáza • Sialoadenóza
- Nádory slinných žláz

## Další

- Afonie
- Aspirace
- Candidosis
- Cizí tělesa v dýchacích cestách
- Diferenciální diagnostika poruch polykání
- Dušení
- Endoskop
- Onemocnění horních cest dýchacích
- Kraniofaciální syndromy
- Krční achalázie
- Nádory ústní dutiny
- ORL aspekty spánkového apnoického syndromu
- Syndrom spánkové apnoe
- Špátle
- Vyšetřovací metody v ORL stručný přehled