

Kategorie: Zdravotní sestra

Pages in category "Zdravotní sestra"

The following 35 pages are in this category, out of 35 total.

A

- ARDS a specifika UPV/SŠ (sestra)

D

- Dechová rehabilitace/SŠ (sestra)

F

- Farmakologie v přednemocniční neodkladné péči/SŠ (sestra)

I

- Intraaortální balónková kontrapulzace/SŠ (sestra)

K

- Kardiomyopatie/SŠ (sestra)
- Kombitubus/SŠ (sestra)
- Komplikace UPV/SŠ (sestra)
- Komunikace/SŠ (sestra)

L

- Laryngeální maska/SŠ (sestra)

M

- Mini Mental State Exam
- Mobilizace pacienta/SŠ (sestra)
- Monitorování pacienta/klienta na UPV/SŠ (sestra)

N

- Neinvazivní plicní ventilace/SŠ (sestra)
- Nozokomiální nákazy/SŠ (sestra)

O

- Oxygen therapy / high school (nurse)
- Oxygenoterapie
- Oxygenoterapie/SŠ (sestra)
- Ošetrovatelská péče o pacienta s CHOPN/SŠ (sestra)
- Ošetrovatelská péče o pacienta se srdečním selháním/SŠ (sestra)

P

- Patofyziologie respiračního systému/SŠ (sestra)
- PEEP

R

- Rehabilitační ošetrovatelství/SŠ (sestra)
- Role sestry
- Rombergův test

S

- Stručný přehled arytmií/SŠ (sestra)

T

I

- Transplantologie/SŠ (sestra)
- Transport O2 krvi/SŠ (sestra)
- Trénink senzitivity/SŠ (sestra)

U

- Umělá plicní ventilace/SŠ (sestra)

V

- Vysokofrekvenční umělá plicní ventilace/SŠ (sestra)

W

- Weaning/SŠ (sestra)

Z

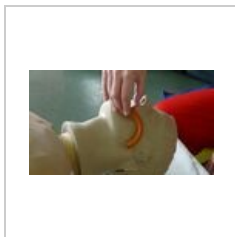
- Zdravotnická dokumentace/SŠ (sestra)
- Portál:Zdravotní sestra

Ú

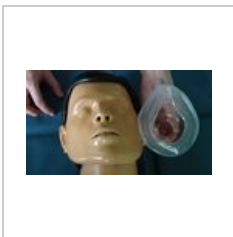
- Úrazy hrudníku v PNP/SŠ (sestra)
- Úvod do farmakologie/SŠ (sestra)

Media in category "Zdravotní sestra"


The following 27 files are in this category, out of 27 total.



Airway-velikost.JPG
2,304 × 1,296; 470 KB



Ambu-masku.JPG
2,304 × 1,296; 466 KB



ASTRUP.jpg
687 × 1,600; 86 KB



Asystolie.JPG
2,564 × 577; 1.09 MB



AV-I.JPG
2,176 × 354; 705 KB



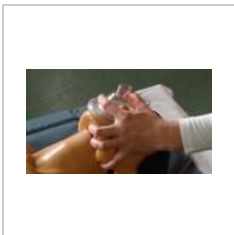
AV-II-1typ.JPG
2,003 × 380; 697 KB



AV-II.JPG
2,204 × 400; 704 KB




AV-III.JPG
2,588 × 382; 729 KB



C-hmat.JPG
2,304 × 1,296; 504 KB



Comba.JPG
2,304 × 1,296; 469 KB



Defi-pádla.JPG
2,112 × 1,584; 660 KB



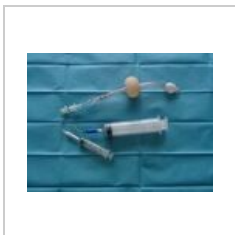
Fibrilace-komor.JPG
2,219 × 440; 832 KB



FlutterSINE.JPG
1,988 × 443; 715 KB



FS.JPG
2,032 × 445; 652 KB



Kombitubus.JPG
2,112 × 1,584; 724 KB



KT.JPG
1,686 × 556; 780
KB



Kuplety.jpg
2,024 × 484; 866
KB



Laryngeální mas...
2,112 × 1,584; 705
KB



Maska.JPG
2,304 × 1,296; 562
KB



Monitor-obrazovk...
1,600 × 1,067; 169
KB



Poloha rukou.JPG
2,304 × 1,296; 479
KB



SINUS-BRADY.JPG
2,420 × 332; 570
KB



SINUS-TACHY.JPG
2,291 × 494; 915
KB



Sinus.JPG
2,147 × 250; 461
KB



Zavedená LM.JPG
2,304 × 1,296; 598
KB



Zavedený airway...
2,304 × 1,296; 454
KB



Zavedený KT.JPG
2,304 × 1,296; 511
KB